



2020

Оперативный доклад

об исполнении
федерального бюджета
и бюджетов государственных
внебюджетных фондов

Ключевые выводы

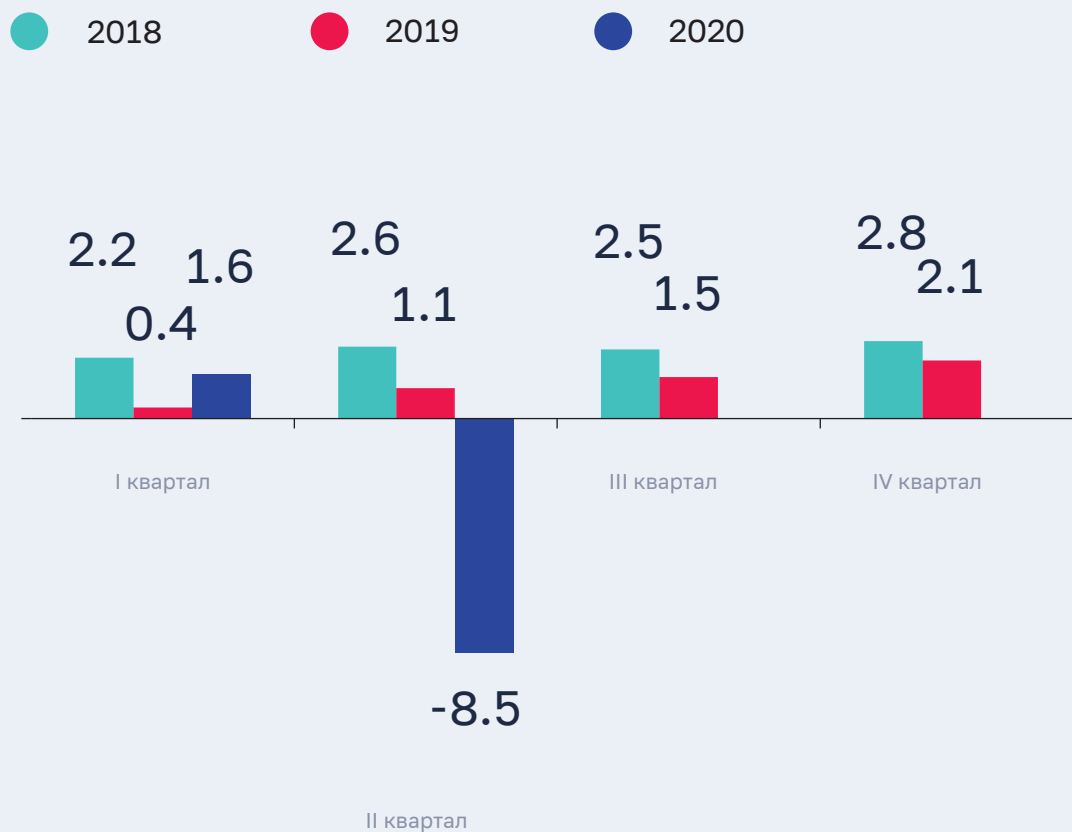
Анализ исполнения федерального бюджета



1

Во II квартале 2020 года российская экономика в полной мере ощутила влияние пандемии и последствия введения карантинных мер. Пиковый спад отмечался в апреле, однако затем началось постепенное замедление отрицательной динамики и восстановление роста ряда показателей. Цена на нефть после падения в апреле до 16,3 доллара США за баррель к июню отыграла снижение до значения 42,1 доллара США за месяц и в среднем за январь – июнь составила 39,4 доллара США, что однако значительно ниже значения первого полугодия 2019 года (65,8 доллара США за баррель). Курс рубля также после максимального ослабления в апреле начал укрепляться, однако его падение было менее существенным, и в целом за январь – июнь курс доллара США к рублю составил 69,1 рубля за доллар США, что только на 3,8 рубля выше аналогичного значения 2019 года (65,3 рубля за доллар США). На фоне сокращения реальных располагаемых денежных доходов населения (на 8 % за II квартал и 3,7 % за первое полугодие), роста безработицы (до 6,2 % в июне и 5,4 % за первое полугодие) и последовавшего сокращения потребительского спроса (снижение оборота розничной торговли на 16,6 % во втором квартале и на 6,4 % за первое полугодие) инфляция замедлилась до 0,2 % за июнь. В целом с начала года по итогам июня инфляция составила 2,6 %, однако в годовом выражении в июне она составила 3,2 % и превысила прогнозный показатель, учтенный в статье 1 Федерального закона от 2 декабря 2019 г. № 380-ФЗ «О федеральном бюджете на 2020 год и на плановый период 2021 и 2022 годов» (с изменениями) (3 %).

Темпы прироста ВВП в 2018–2020 годах



Источник данных: Росстат, Банк России (оценка за 2 квартал 2020 года)

2

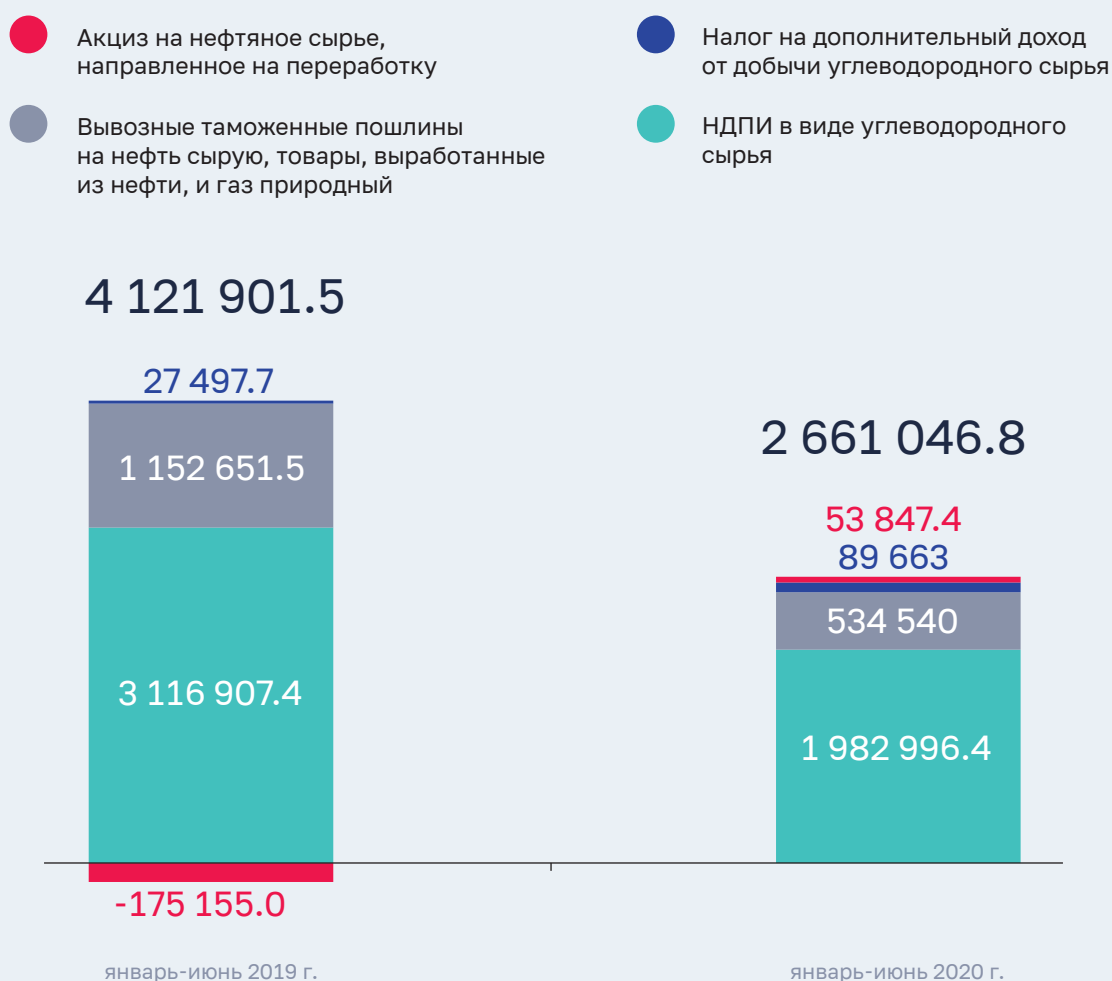
Общий объем доходов федерального бюджета составил 9 091,5 млрд рублей, или 44,1 % прогнозируемого общего объема доходов, и уменьшился по сравнению с аналогичным периодом 2019 года на 458,4 млрд рублей, или на 4,8 %, из них нефтегазовые доходы – на 1 460,9 млрд рублей, или на 35,4 %. При этом ненефтегазовые доходы увеличились на 1 002,5 млрд рублей, или на 18,5 %.

Динамика и структура доходов федерального бюджета в 2018–2020 годах



3 Наибольшее снижение доходов сложилось по налогу на добычу полезных ископаемых в виде углеводородного сырья (на 1 133,9 млрд рублей, или на 36,4 %), вывозным таможенными пошлинами на нефть сырую, газ природный и товары, выработанные из нефти (на 618,1 млрд рублей, или на 53,6 %); наибольшее увеличение по прочим безвозмездным поступлениям в федеральный бюджет (на 1 066,1 млрд рублей, или в 8 046 раза), доходам, полученным от продажи на аукционе права на заключение договора о закреплении долей квот добычи (вылова) водных биологических ресурсов (на 108,4 млрд рублей).

Динамика изменения нефтегазовых доходов федерального бюджета в I полугодии 2019-2020 гг.



4

Объем сводной росписи с изменениями превысил объем расходов, утвержденный Федеральным законом № 380-ФЗ (с изменениями), на 2 267,2 млрд рублей (на 11,5 %), что на 1 502,7 млрд рублей (в 3 раза) больше аналогичного показателя 2019 года (764,5 млрд рублей). Указанное превышение в основном сложилось за счет остатков неиспользованных средств федерального бюджета в 2019 году в объеме 1 118,1 млрд рублей, подлежащих использованию в 2020 году на те же цели или направлению в резервный фонд Правительства Российской Федерации (общий объем на 1 января 2020 года составляет 1 121,0 млрд рублей); денежных средств, полученных Центральным банком Российской Федерации от продажи обыкновенных акций ПАО «Сбербанк России», направленных в резервный фонд Правительства Российской Федерации, в объеме 1 066,0 млрд рублей.

Увеличение бюджетных ассигнований сводной бюджетной росписи за счет остатков неиспользованных средств федерального бюджета в 2019 году



5

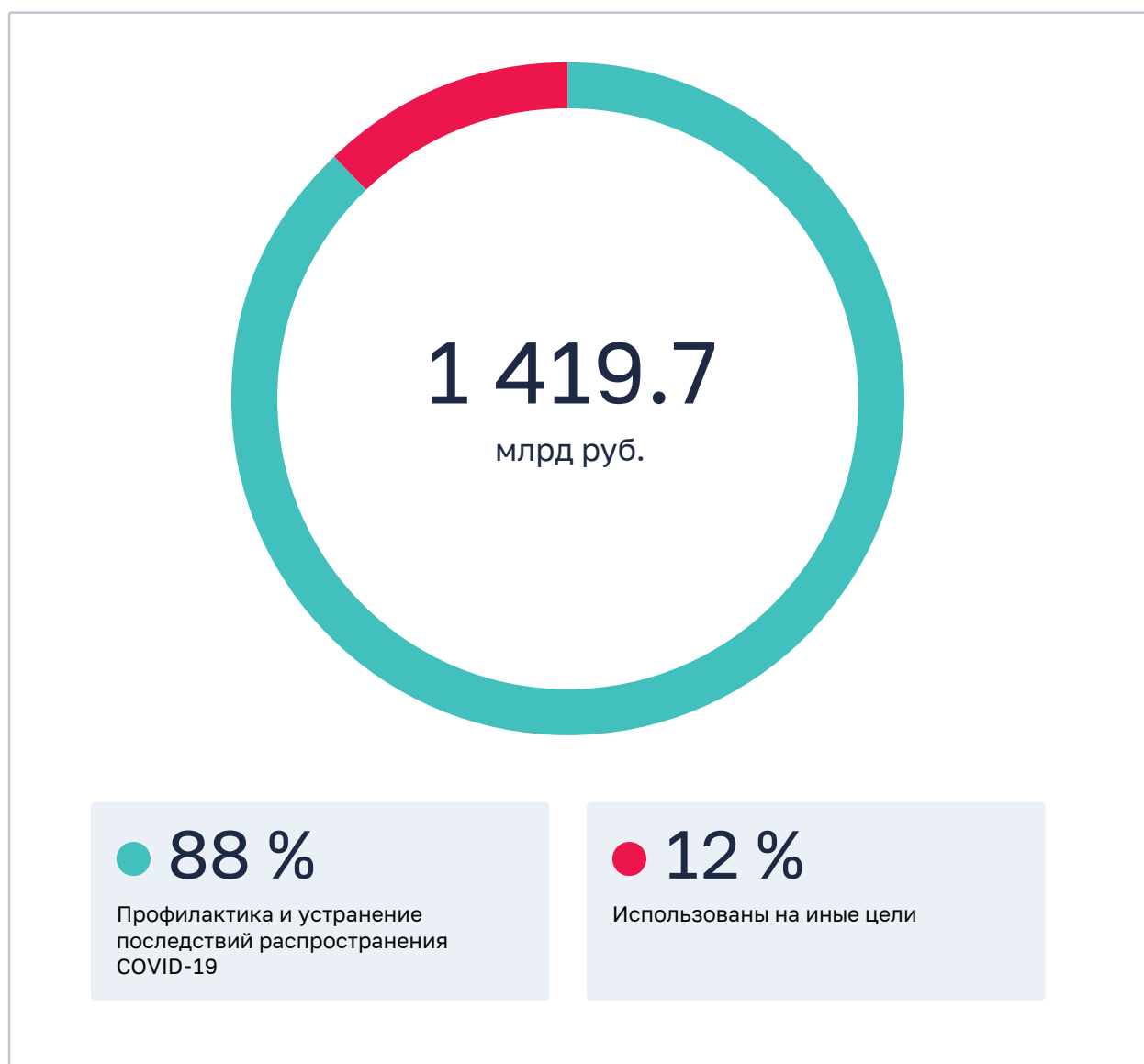
Общий объем положительных изменений сводной росписи составил 5 426,9 млрд рублей, или 24,7 %, что на 4 184,9 млрд рублей, или в 4,4 раза, больше, чем за январь – июнь 2019 года (1 242,0 млрд рублей). Наибольшие объемы изменений сводной росписи составляют изменения, вносимые в случае увеличения бюджетных ассигнований резервного фонда Правительства Российской Федерации (2 126,2 млрд рублей) и использования (перераспределения) средств резервного фонда Правительства Российской Федерации (1 432,1 млрд рублей). По предложениям главных распорядителей на увеличение резервного фонда Правительства Российской Федерации направлено 679,7 млрд рублей.

Источники увеличения резервного фонда Правительства*



6 Из резервного фонда Правительства Российской Федерации в соответствии со сводной росписью выделено 1 419,7 млрд рублей, из которых 1 248,1 млрд рублей направлены на решение вопросов финансового обеспечения мероприятий по предотвращению влияния ухудшения экономической ситуации на развитие отраслей экономики, на профилактику и устранение последствий распространения коронавирусной инфекции. По отдельным решениям о выделении средств из резервного фонда Правительства Российской Федерации, принятым в марте – апреле 2020 года, исполнение расходов не осуществлялось, либо осуществлено на крайне низком уровне (от 0,004 % до 17,2 %).

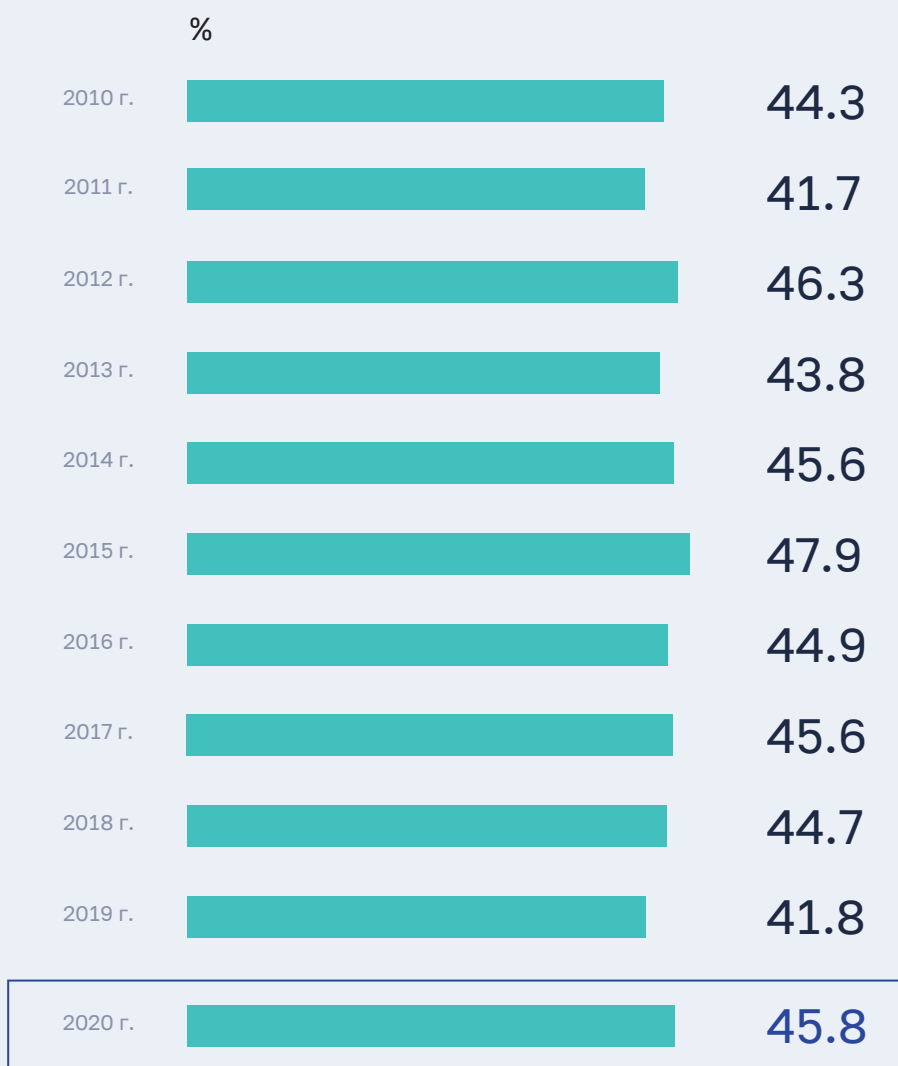
Структура средств резервного фонда Правительства, использованных в I полугодии 2020 г.



7

Уровень исполнения расходов (45,8 % показателя сводной росписи) является высоким за последние 4 года. Исполнение бюджетных ассигнований в январе – июне 2020 года выше показателя, предусмотренного в кассовом плане исполнения федерального бюджета по состоянию на 1 января 2020 года, на 476,2 млрд рублей, или на 5 %. Однако ниже среднего уровня, как и в январе – июне 2019 года, исполнены расходы по разделам «Средства массовой информации», «Национальная безопасность и правоохранительная деятельность», «Культура, кинематография», «Национальная экономика», «Физическая культура и спорт» и «Общегосударственные вопросы».

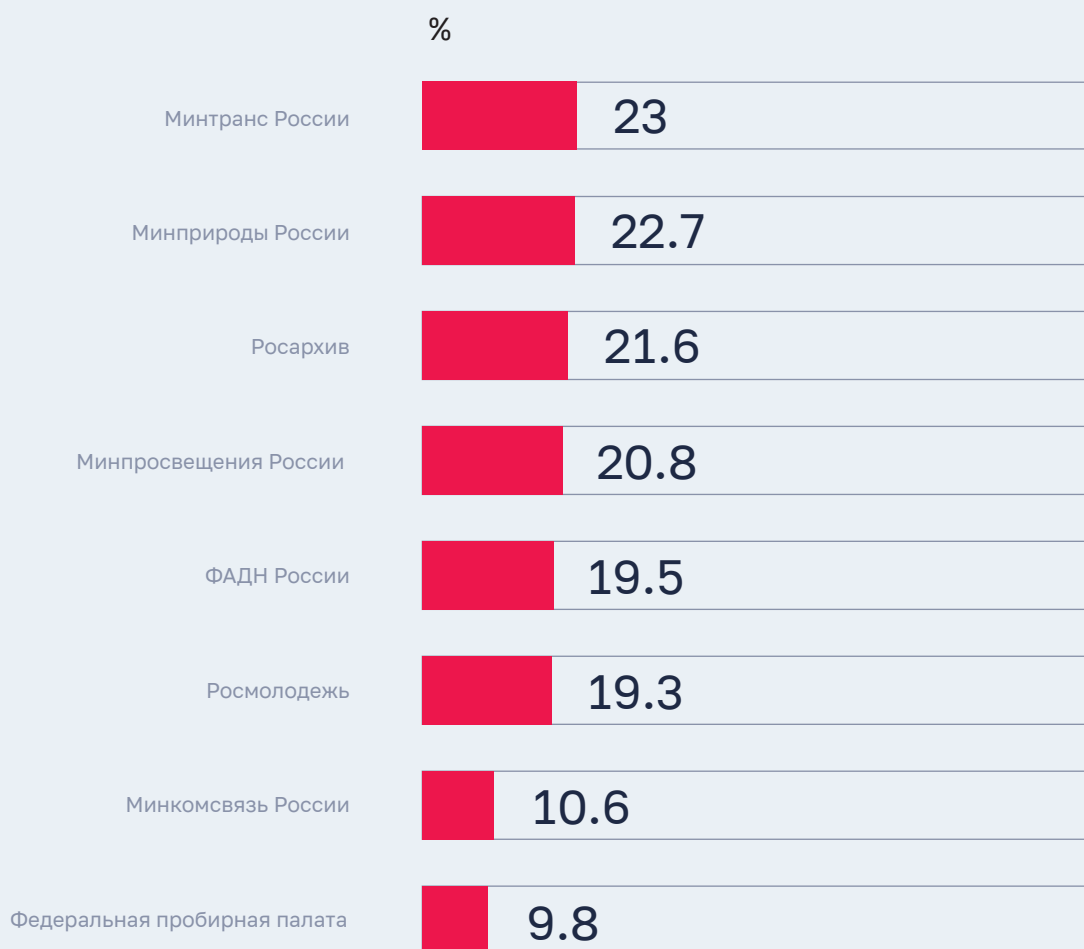
Динамика исполнения расходов в 2010–2020 годах



8

На низком уровне (менее 25 %) исполнены расходы по 8 главным распорядителям. По отдельным главным распорядителям исполнение за первое полугодие 2020 года составило ниже среднего уровня исполнения расходов, а также ниже уровня исполнения расходов за аналогичный период прошлого года (Рособрнадзор – 26,4 %, Минэкономразвития России – 29,6 %, Россотрудничество – 32,4 %, ФАС России – 37,5 %, Минсельхоз России – 37,7 %, Росрыболовство – 44,9 %).

ТОП-8 ГРБС с самым низким исполнением бюджета




9 Исполнение расходов по завершению расчетов по неисполненным обязательствам 2019 года по отдельным государственным контрактам по ряду главных распорядителей не осуществлялось, либо осуществлялось на низком уровне (Росжелдор, Минобрнауки России, Минспорт России).

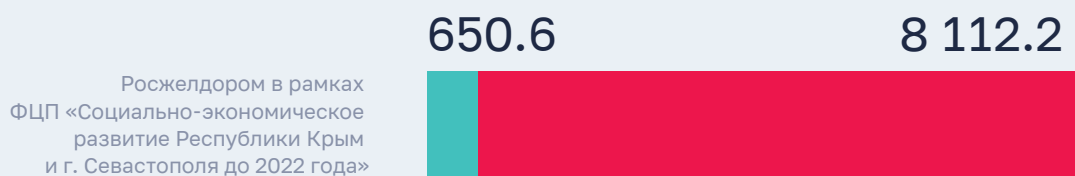
Информация о завершении расчетов по неисполненным обязательствам 2019 года

● неисполненные расходы ● исполненные расходы

Расходы не производились



Расходы произведены на низком уровне



млн руб.

10

На низком уровне (менее 25 %) исполнены расходы (открытая часть) на реализацию 7 госпрограмм (развитие Северного Кавказа, развитие фармацевтики, развитие сельских территорий, атомный комплекс, национальная политика, образование, управление госфинансами), из указанных госпрограмм – 4 исполнены ниже уровня за аналогичный период 2019 года.

Топ-7 госпрограмм с наибольшим объемом неисполненных расходов

● I полугодие 2019 г. ● I полугодие 2020 г.

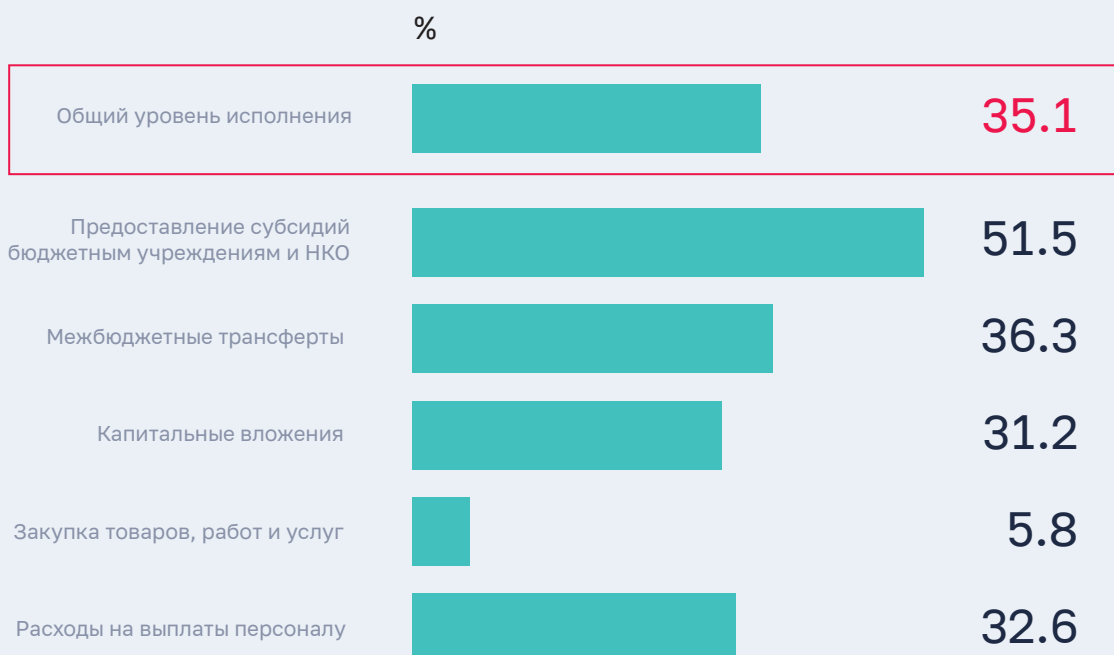
В % к сводной росписи с изменениями



11

Уровень исполнения расходов на реализацию нацпроектов и комплексного плана составил 35,1 % показателя сводной росписи с изменениями, что на 2,7 процентного пункта выше уровня исполнения за аналогичный период 2019 года (32,4 % показателя сводной росписи с изменениями), но на 10,7 процентного пункта ниже среднего уровня исполнения расходов федерального бюджета (45,8 %). На низком уровне (менее 25 %) исполнены расходы по 3 нацпроектам (программам): «Цифровая экономика Российской Федерации» (10,5 %), «Международная кооперация и экспорт» (14,8 %), «Экология» (21,8 %). Не осуществлялись расходы по 4 из 74 федеральных проектов (в аналогичном периоде 2019 года – по 9 из 75). При реализации национальных и федеральных проектов отмечаются недостатки, связанные с нарушением сроков достижения результатов, формированием значительного количества запросов на изменение паспортов проектов, предусматривающих корректировку показателей и результатов, перераспределением их финансового обеспечения, а также риски недостижения в 2020 году целевых показателей (обеспечение численности занятых в сфере малого и среднего предпринимательства, объем ввода жилья и иные показатели).

Уровень реализации национальных проектов по видам расходов



Исполнение расходов на реализацию ФАИП за январь – июнь 2020 года составило 25,1 % показателя сводной росписи (с изменениями), что на 3,5 процентного пункта выше, чем за аналогичный период 2019 года (21,6 %). Однако на уровне ниже 25 % исполнили расходы 34 из 55 главных распорядителей средств федерального бюджета, не начали осуществление расходов 3 главных распорядителя средств федерального бюджета (ГФС России, Ространснадзор и Следственный комитет Российской Федерации). В ФАИП на 1 июля 2020 года установлены ограничения в связи с отсутствием утвержденной проектной документации, пообъектной детализации, а также отсутствуют необходимые нормативные правовые акты по инвестиционным проектам на общую сумму 89,9 млрд рублей, или 10,1 % объема ФАИП, что незначительно ниже уровня аналогичного периода прошлого года (10,4 %). Так, не сняты ограничения с объектов и мероприятий Минэкономразвития России, Росморречфлота, Минобрнауки России, Росжелдора, Минздрава России. Правительством Российской Федерации по состоянию на 1 июня 2020 года приняты решения об увеличении сроков утверждения проектной документации (до 1 сентября 2020 года) в отношении 38 объектов, финансовое обеспечение строительства или реконструкции которых за счет средств федерального бюджета составляет 15,7 млрд рублей на 2020 год. По оперативным данным Росстата, на 1 июня 2020 года введено в эксплуатацию 9 из 395 объектов ФАИП, или лишь 2,3 % подлежащих вводу в 2020 году (на 1 июня 2019 года – 11 из 355 объектов, или 3,1 %).

Структура ограничений, установленных в отношении средств, предназначенных на реализацию ФАИП в 2019-2020 гг.



2019 год

● 35.2

При отсутствии утвержденной проектной документации

● 13.7

При отсутствии пообъектной детализации

● 31.7

не приняты необходимые нормативные правовые акты



2020 год

● 38

При отсутствии утвержденной проектной документации

● 12.7

При отсутствии пообъектной детализации

● 39.2

не приняты необходимые нормативные правовые акты

13

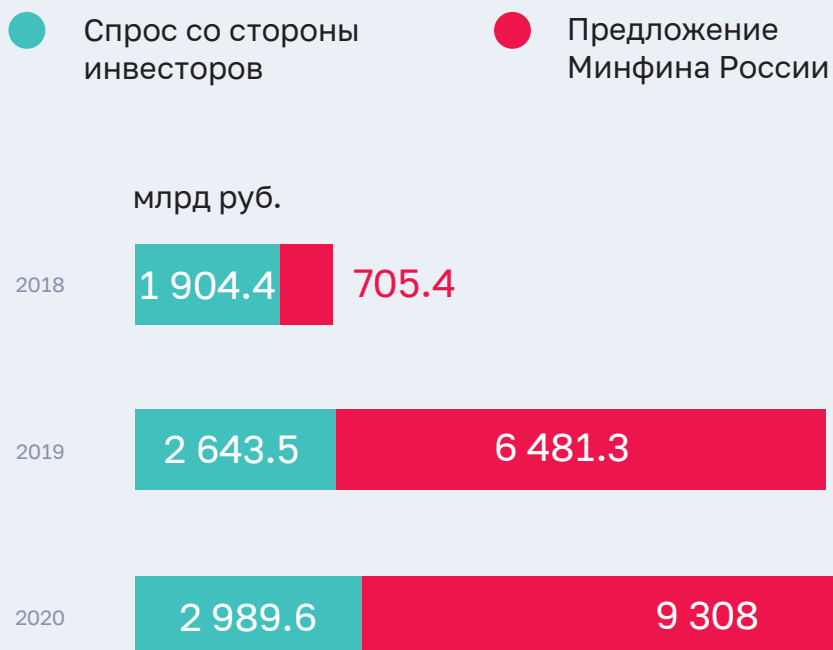
Объем предоставленных межбюджетных трансфертов регионам составил 1 376,9 млрд рублей (43,8 % показателя сводной росписи с изменениями) и увеличился по сравнению с I полугодием 2019 года в 1,6 раза. Вместе с тем отмечается низкий уровень исполнения расходов на предоставление субсидий (29 %) и иных межбюджетных трансфертов (30,6 %). На низком уровне (менее 25 %) исполнены расходы на предоставление межбюджетных трансфертов по 14 главным распорядителям; не осуществлялось перечисление межбюджетных трансфертов МЧС России.

ТОП-14 ГРБС с самым низким уровнем исполнения расходов по межбюджетным трансфертам



Федеральный бюджет исполнен с дефицитом в сумме 954,6 млрд рублей, покрытие которого в основном обеспечено за счет размещения государственных ценных бумаг, а также перечисления в федеральный бюджет остатков средств бюджетов государственных внебюджетных фондов Российской Федерации, счета которых открыты в Федеральном казначействе. При этом привлечение по государственным ценным бумагам в валюте Российской Федерации составило 1,6 трлн рублей, что на 18,6 % больше аналогичного периода 2019 года, совокупный объем спроса на аукционах по размещению ОФЗ со стороны инвесторов увеличился на 13,1 %, а доходность по средневзвешенной цене – уменьшилась (по ОФЗ-ПД составила от 4,77 % до 6,78 % годовых (в аналогичном периоде 2019 года – от 7,46 % до 8,56 %), ОФЗ-ИН – от 2,47 % до 2,98 % (от 3,22 % до 3,58 % годовых).

Динамика соотношения спроса и предложения на рынке гособлигаций в 2018-2020 гг.



Федеральным законом от 31 июля 2020 г. № 263-ФЗ «О внесении изменений в Бюджетный кодекс Российской Федерации и отдельные законодательные акты Российской Федерации» предусмотрена возможность увеличения общего объема расходов федерального бюджета до 1,8 трлн. рублей без внесения изменений в Федеральный закон № 380-ФЗ с соответствующим увеличением бюджетных ассигнований резервного фонда Правительства Российской Федерации в целях финансового обеспечения мероприятий, связанных с предотвращением влияния ухудшения экономической ситуации на развитие отраслей экономики, с профилактикой и устранением последствий распространения коронавирусной инфекции. В случае увеличения расходов за счет осуществления государственных внутренних заимствований Российской Федерации объем привлечения внутренних заимствований с учетом утвержденного объема может составить 4,1 трлн. рублей на 2020 год, что будет максимальным объемом более чем за 15 лет.

Динамика привлечения средств за счет внутренних заимствований



* С учетом возможного увеличения заимствований на 1,8 трлн рублей

16

Средства ФНБ использовались только в рамках софинансирования пенсионных накоплений в объеме 3,7 млрд рублей, или 82,2 % показателя, утвержденного Федеральным законом № 380-ФЗ с изменениями (4,5 млрд рублей). Объем средств ФНБ в рублевом эквиваленте составил 12 139,6 млрд рублей, или 10,7 % ВВП на 2020 год, из них объем средств ФНБ, размещенных на счетах в Банке России составляет 8 118,6 млрд рублей, или 7,2 % ВВП, объем вложений ФНБ в иные финансовые активы – 4 021,0 млрд рублей, или 3,5 % ВВП (из них 2 299,7 млрд рублей обыкновенные акции ПАО «Сбербанк России» с учетом переоценки их рыночной стоимости).

Динамика объема остатков средств ФНБ



Факторы, повлиявшие на изменение совокупного объема ФНБ в январе – июне 2020 года

Показатель	Объем, млн рублей
Совокупный объем ФНБ на 1 января 2020 года	7 773,06
Объем средств ФНБ, направленных на софинансирование формирования пенсионных накоплений застрахованных лиц, уплативших дополнительные страховые взносы на накопительную пенсию	(-) 3.69
Объем средств в иностранных валютах, приобретенных за счет средств федерального бюджета в пределах объема дополнительных нефтегазовых доходов федерального бюджета за 2019 год, зачисленных на счета в Банке России по учету средств ФНБ (в рублевом эквиваленте)	3 349 896,0
Курсовая разница от переоценки средств ФНБ	860 076,9
Переоценка на апрель – июнь стоимости акций ПАО Сбербанк, приобретенных за счет средств ФНБ	160 254,4
Совокупный объем ФНБ на 1 июля 2020 года	12 139 601,9

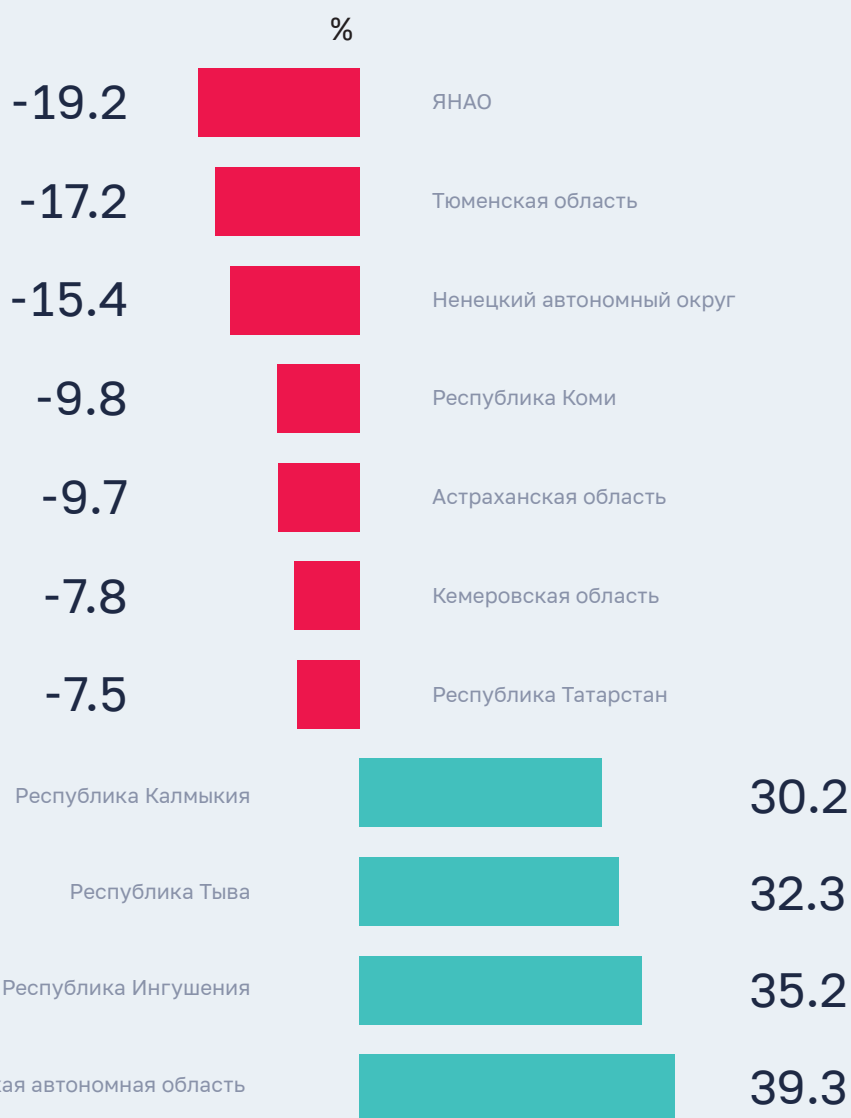
Анализ исполнения консолидированного бюджета



1

В январе–июне 2020 года снижение доходной части консолидированных бюджетов субъектов РФ наблюдалось в 16 регионах. Снижение доходов связано с падением налога на прибыль организаций в данных регионах, которое составило от 26,3 % в Тюменской области до 56,5 % в Ненецком автономном округе. Увеличение доходов наблюдалось в 69 регионах. Рост доходов обеспечен в основном за счет безвозмездных поступлений от других бюджетов бюджетной системы.

Максимальные изменения доходной части бюджетов субъектов РФ



2

Налоговые и неналоговые доходы снизились по сравнению с соответствующим периодом 2019 года на 7,2 %, что связано с отрицательной динамикой по основным видам налогов. Поступления налога на прибыль организаций снизились на 13,9 % (наибольшее снижение в Республике Тыва (на 62,5 %), Республике Хакасия (на 61,2 %), Ненецком автономном округе (на 56,5 %), налога на доходы физических лиц – на 0,1 % (наибольшее снижение в Республике Дагестан (на 17 %), Республике Адыгея (на 13,8 %), Ярославской области (на 8 %), по группе налогов на имущество – на 7,2 % (наибольшее снижение в Чеченской Республике (на 26,1 %), Республике Мордовия (на 25,3 %), Ульяновской области (на 23,3 %).

Динамика поступления основных видов налогов в консолидированные бюджеты



3 Кассовое исполнение межбюджетных трансфертов на 1 июля 2020 года составило 1 376,9 млрд рублей, или 43,8 % объема сводной бюджетной росписи, из них по национальным проектам – 215,8 млрд рублей (26,5 % объема сводной бюджетной росписи).

Исполнение межбюджетных трансфертов в рамках национальных проектов

● Неисполненные межбюджетные трансферты ● Кассовое исполнение на 1 июля 2020 г.

млрд руб.

Субсидии

341.5

122.1

Субвенции

96.4

53

Иные МБТ

160.2

40.8

4

Государственный долг регионов по состоянию на 1 июля 2020 года вырос по сравнению с началом года на 26,4 млрд рублей, или на 1,2 %, и составил 2 139,3 млрд рублей. Рост государственного долга за январь – июнь 2020 года имел место в 33 субъектах РФ. Снизился госдолг в 34 регионах, в 16 – остался на уровне начала года. Не имеют долговых обязательств Сахалинская область и г. Севастополь.

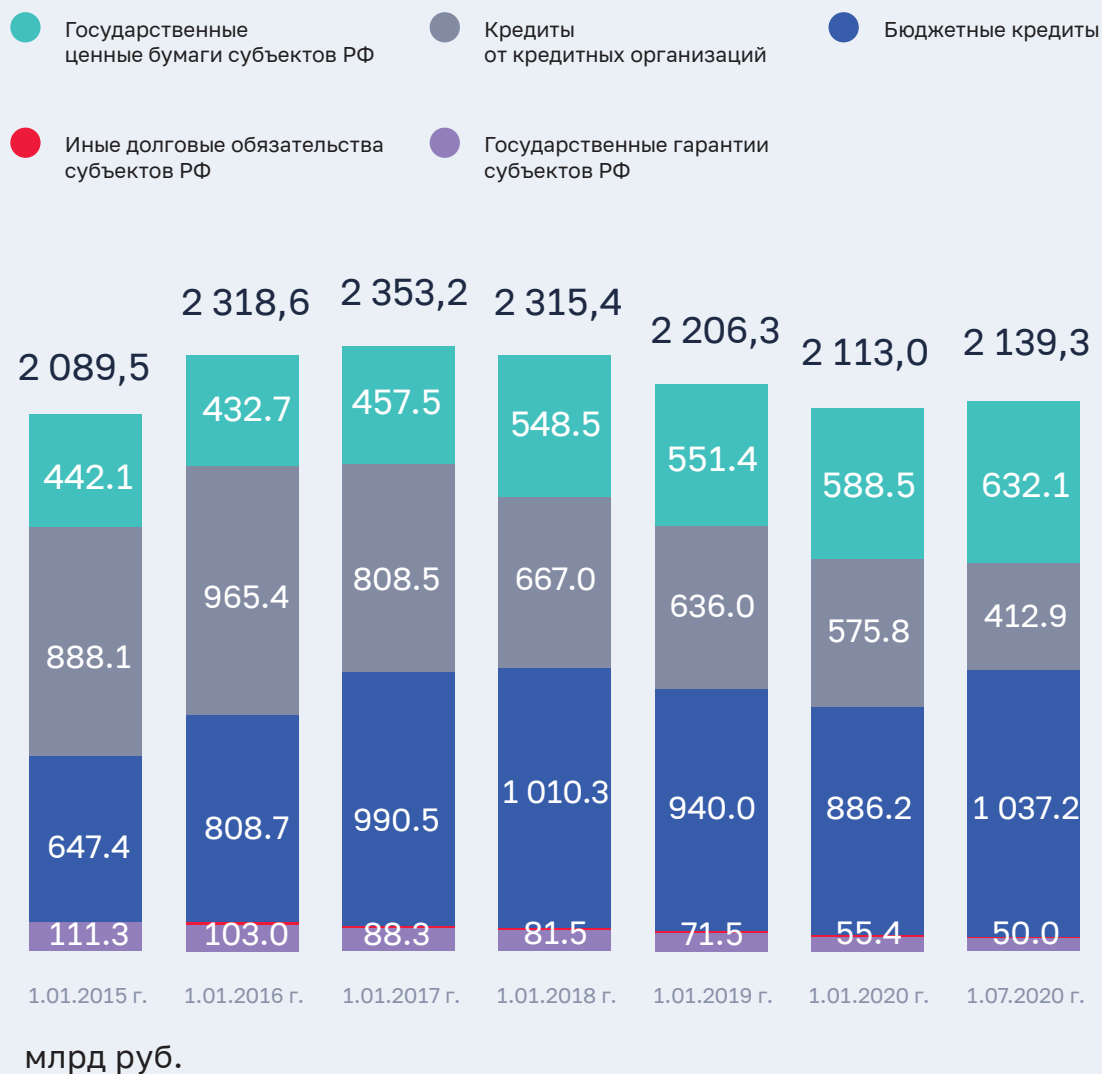
ТОП-7 регионов с самым большим ростом государственного долга в январе-июне 2020 г.



5

В структуре долговых обязательств регионов доля бюджетных кредитов, привлеченных в бюджет субъекта от других бюджетов бюджетной системы Российской Федерации, увеличилась на 6,6 процентного пункта и составила 48,5 %, доля кредитов, полученных субъектами Российской Федерации от кредитных организаций, уменьшилась на 7,9 процентного пункта и составила 19,3 %.

Динамика и структура государственного долга регионов



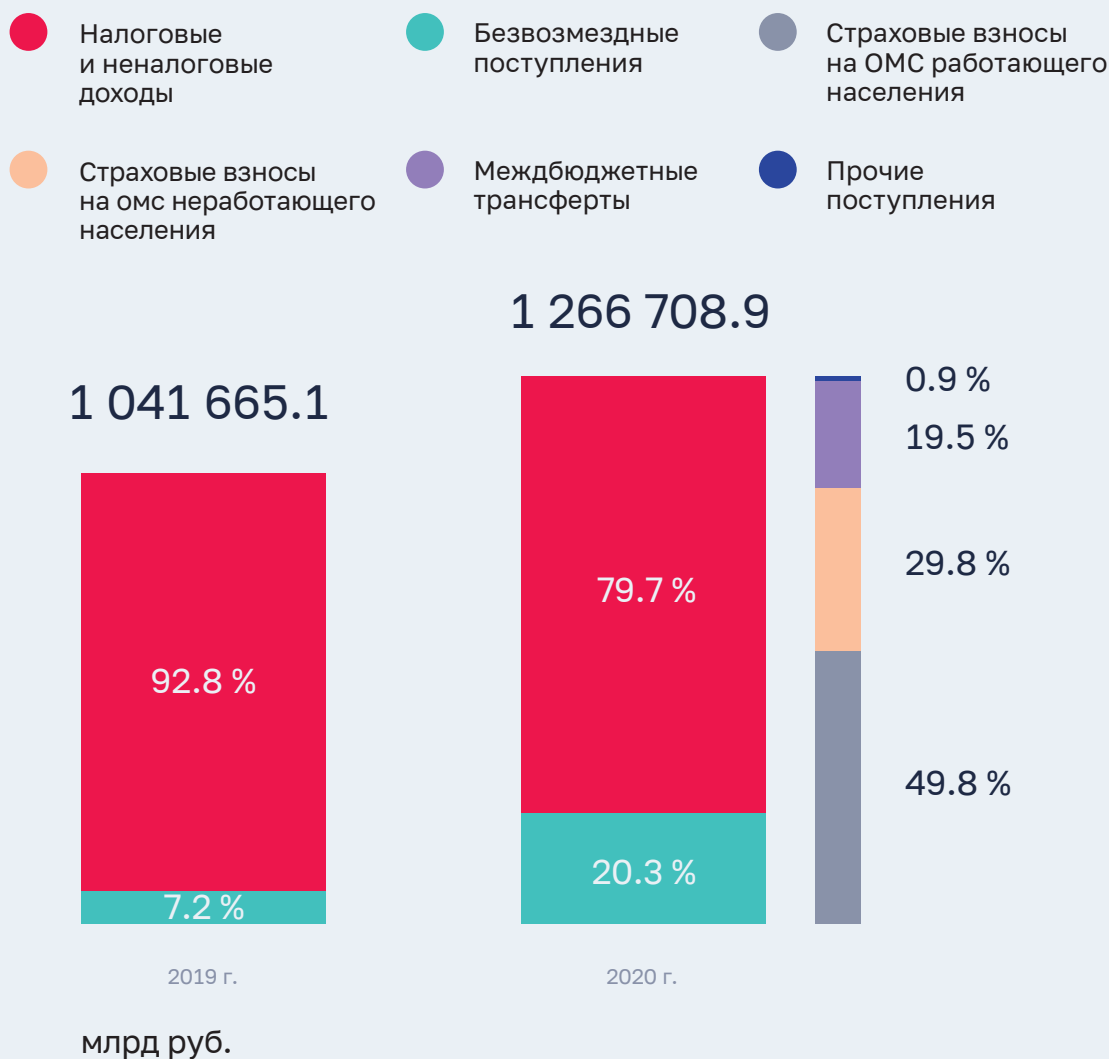
Анализ
исполнения Фонда
обязательного
медицинского
страхования



1

За январь – июнь 2020 года в бюджет Федерального фонда обязательного медицинского страхования поступили доходы в размере 1 266 708,9 млн рублей, или 53,5 % прогнозируемого годового объема (2 367 232,5 млн рублей), что выше соответствующего показателя 2019 года (49,7 %) на 3,8 процентного пункта. При этом основную часть доходов (79,7 %) составили страховые взносы на обязательное медицинское страхование. На фоне карантинных мер показатели хода исполнения бюджета Федерального фонда обязательного медицинского страхования в отчетном периоде сопоставимы с аналогичными показателями 2019 года, в том числе за счет роста в 2020 году фонда начисленной заработной платы работникам по всем видам экономической деятельности.

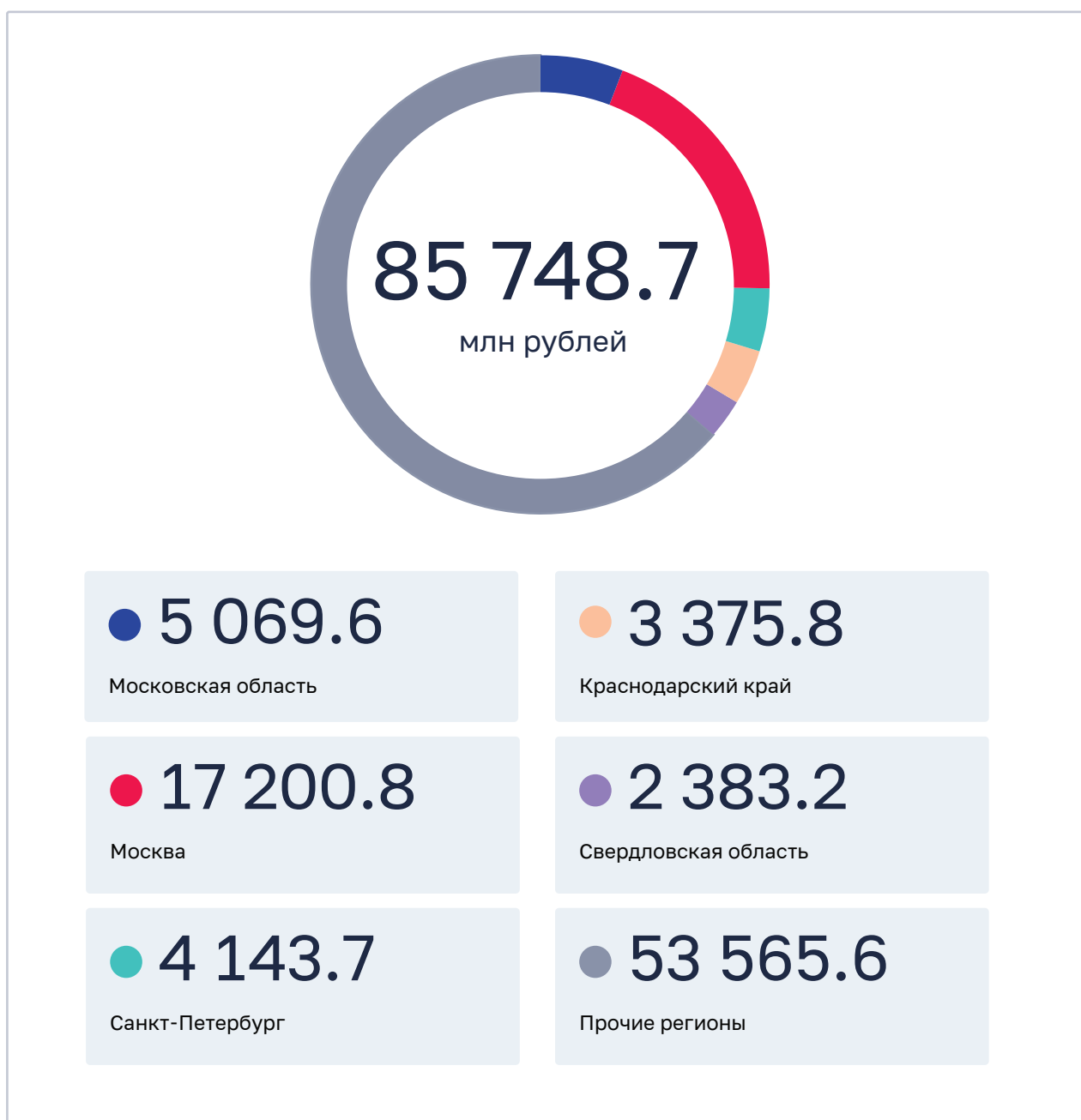
Структура доходов ФОМС в январе-июне 2019 и 2020 годов



2

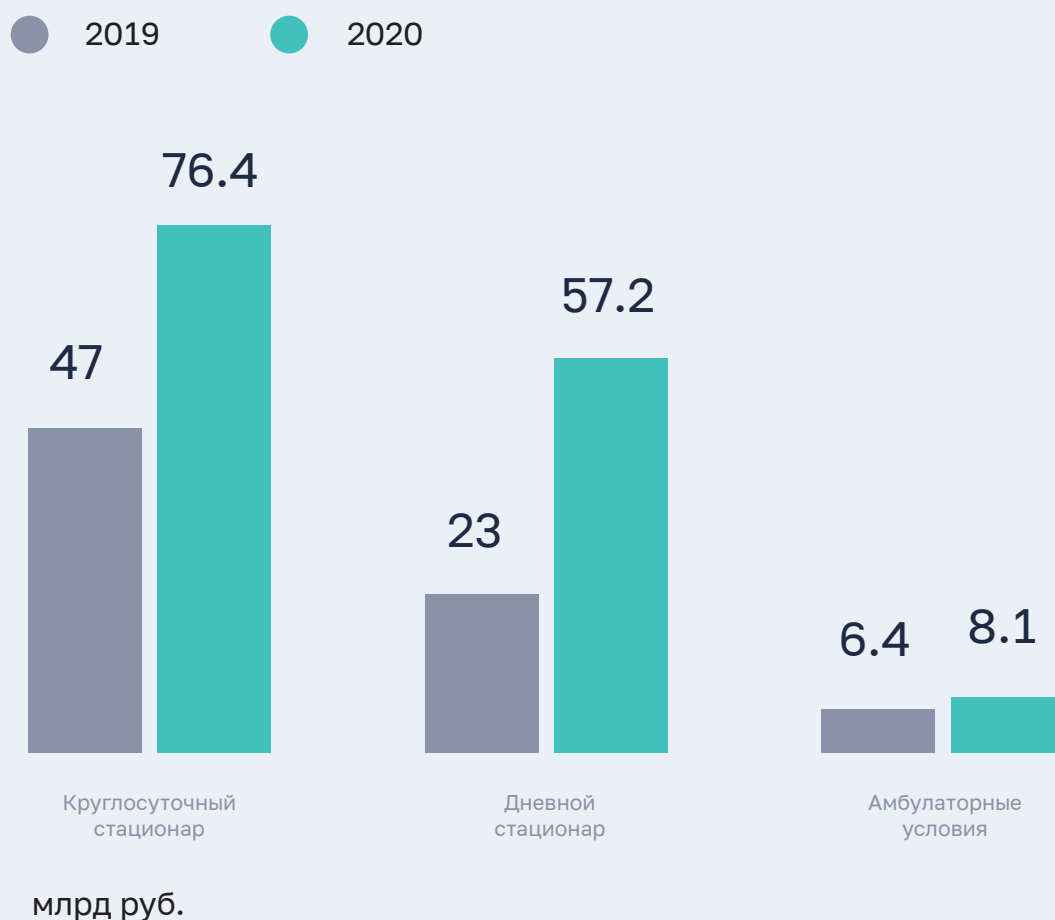
Совокупная задолженность по уплате страховых взносов на обязательное медицинское страхование работающего населения, а также по пеням и штрафам, зачисляемым в бюджет Федерального фонда обязательного медицинского страхования, на 1 июля 2020 года составила 85 748,7 млн рублей. При этом с начала года указанная задолженность увеличилась на 14 387,0 млн рублей. Из общей суммы задолженности по состоянию на 1 июля 2020 года 42,5 % составляет задолженность, образовавшаяся до 1 января 2017 года, когда администратором страховых взносов на обязательное медицинское страхование являлся Пенсионный фонд Российской Федерации.

Доля регионов в совокупной задолженности по уплате страховых взносов



3 По состоянию на 1 июля 2020 года Федеральным фондом ОМС бюджетам территориальных фондов перечислены субвенции в объеме 1 113 602,0 млн рублей, или 50,0 % назначений, что аналогично соответствующему показателю 2019 года (49,8 %). За их счет в январе – июне 2020 года оказывалась в том числе медицинская помощь пациентам с онкологическими заболеваниями. Согласно информации Федерального фонда ОМС за январь – июнь 2020 года медицинская помощь оказана 2 161 759 пациентам с онкологическими заболеваниями на общую сумму 141 687,2 млн рублей, из них: в амбулаторных условиях – 1 588 244 пациентам, в условиях дневного стационара – 219 518 пациентам, в стационарных условиях – 353 997 пациентам.

Объем оказанной медицинской помощи пациентам с онкологическими заболеваниями



Анализ
исполнения
Фонда социального
страхования



1


В бюджет ФСС за январь – июнь 2020 года поступили кассовые доходы в сумме 237 612,76 млн рублей, или 29,3 % прогнозируемого объема доходов. По сравнению с аналогичным периодом 2019 года доходы увеличились на 51 244,81 млн рублей, или на 27,5 %. Рост доходов в основном обусловлен увеличением количества субъектов Российской Федерации, перешедших на реализацию пилотного проекта, в соответствии с которым страховые взносы в бюджет ФСС начали уплачиваться в полной сумме, в которой они начислены, без вычета произведенных расходов на выплату работодателями государственных пособий (далее – пилотный проект).

Динамика объема кассовых доходов Фонда социального страхования


● Объем доходов ФСС
в млрд рублей

● Число регионов,
принявших участие
в пилотном проекте

I полугодие 2019 г.



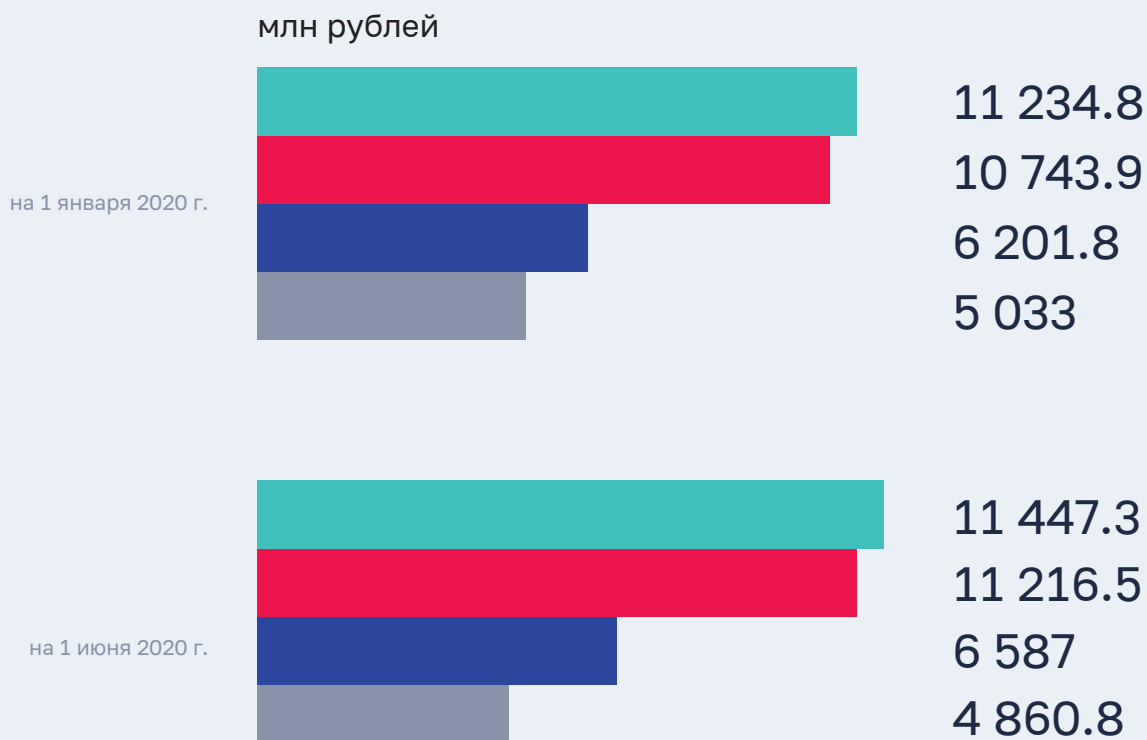
I полугодие 2020 г.



2 Задолженность перед бюджетом ФСС по взносам на социальное страхование на случай временной нетрудоспособности и в связи с материнством с начала года увеличилась на 1,9 % и составила 11 447,30 млн рублей, по страховым взносам на страхование от несчастных случаев на производстве и профессиональных заболеваний – на 4,4 % и составила 11 216,47 млн рублей.

Динамика задолженности по страховым взносам перед бюджетом ФСС

- на случай временной нетрудоспособности и в связи с материнством
- от несчастных случаев на производстве и профзаболеваний
- на случай временной нетрудоспособности и в связи с материнством с 1 января 2017 г.
- на случай временной нетрудоспособности и в связи с материнством до 1 января 2017 г.



3

Кассовые расходы ФСС за январь – июнь 2020 года составили 243 640,03 млн рублей и по сравнению с аналогичным периодом 2019 года увеличились на 93 470,35 млн рублей, или на 62,2 %. Рост расходов обусловлен увеличением размеров пособий и социальных выплат в связи с их индексацией с 1 февраля 2020 года на 3 %, увеличением числа территориальных органов ФСС, вступивших в реализацию пилотного проекта, а также ростом расходов в связи с выплатой ФСС больничных листов с учетом новых условий, предусмотренных Правительством Российской Федерации в условиях пандемии коронавирусной инфекции.

Динамика исполнения бюджета ФСС по видам расходов



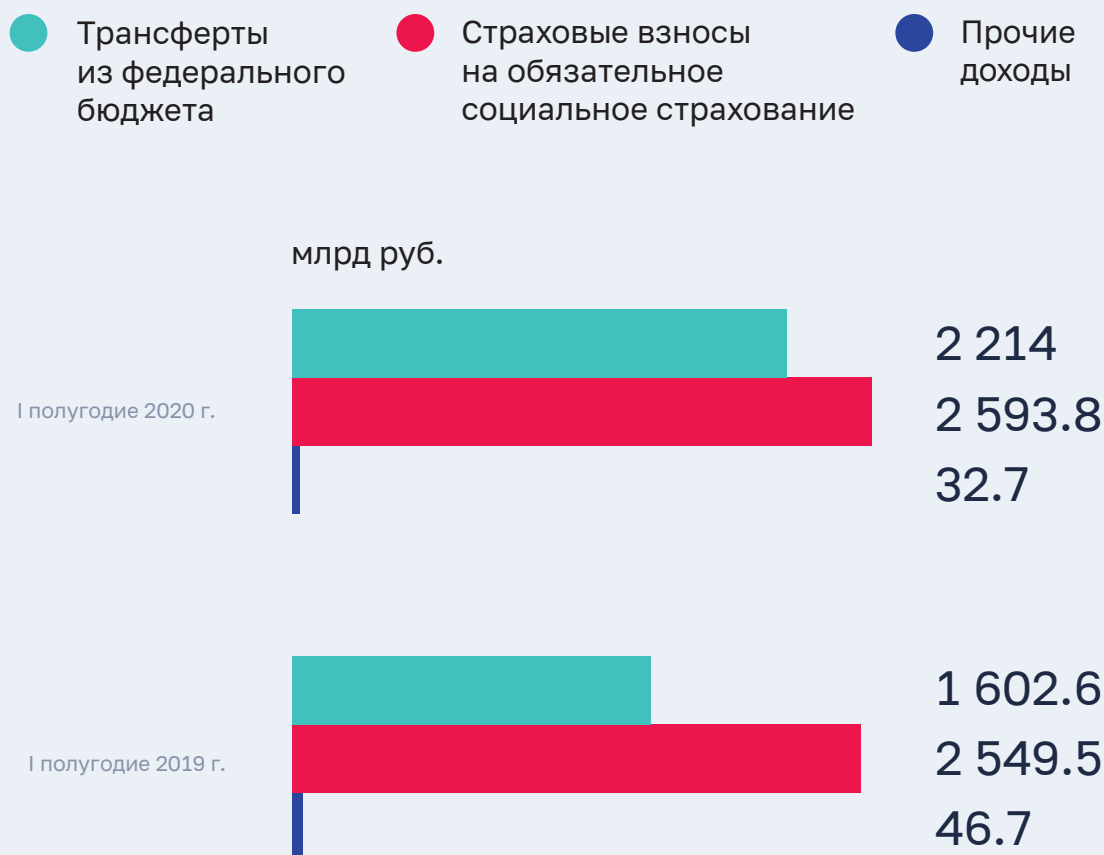
Анализ
исполнения
Пенсионного фонда
Российской
Федерации



1

Всего в бюджет ПФР за январь – июнь 2020 года поступило 4 840 549,07 млн рублей, или 54,2 % прогнозируемого объема доходов. При этом рост доходов происходил за счет поступлений средств из федерального бюджета – 2 215 036,37 млн рублей, что на 38,2 % больше, чем в аналогичном периоде 2019 года. Доля данных средств в доходах ПФР выросла на 7,6 п.п. С 2020 года ПФР предоставляет гражданам 7 новых выплат, источником финансирования которых являются средства федерального бюджета, 5 из них – в рамках мер поддержки населения в связи с распространением новой коронавирусной инфекции COVID-19. На данные выплаты в бюджет ПФР поступило 629 647,91 млн рублей. При этом часть средств была выделена из федерального бюджета путем перераспределения межбюджетного трансферта, предназначенного бюджету ПФР на обязательное пенсионное страхование (далее – ОПС).

Динамика и структура доходов Пенсионного фонда России

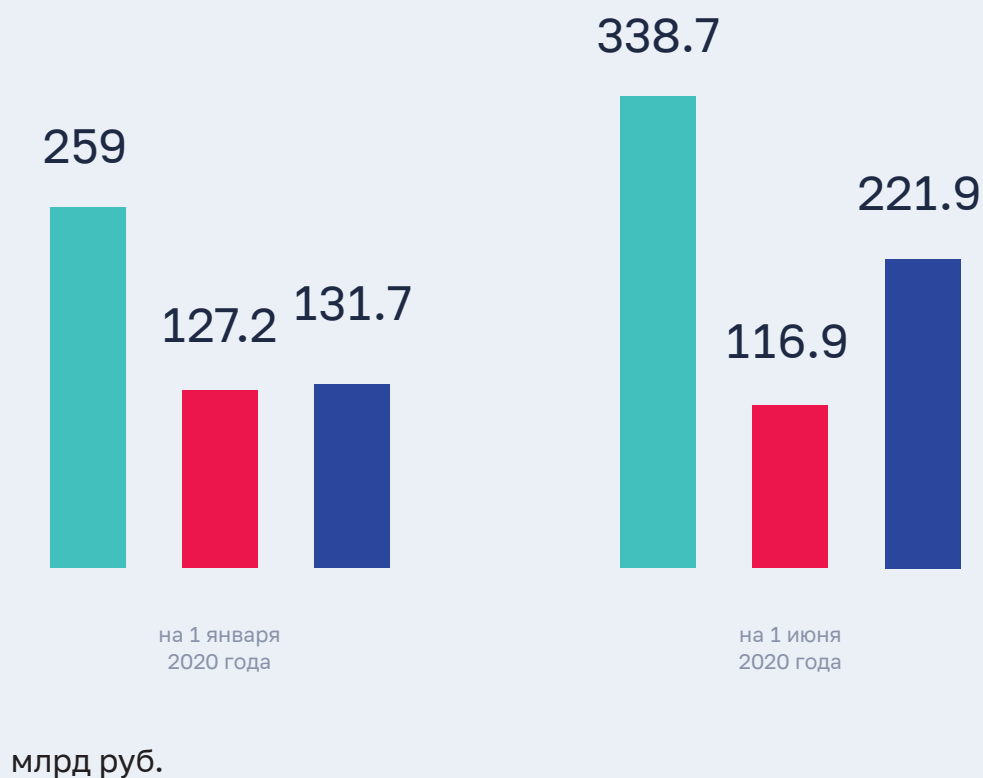


2

Совокупная задолженность по страховым взносам перед бюджетом ПФР с начала года выросла на 79 711,84 млн рублей, или на 30,8 %, и на 1 июня 2020 года составила 338 715,84 млн рублей. Основной рост задолженности приходится на II квартал 2020 года и обусловлен сложившейся эпидемиологической ситуацией.

Динамика и структура задолженности по уплате страховых взносов

- Совокупная задолженность по уплате страховых взносов
- Задолженность по страховым взносам, образовавшаяся до 1 января 2017 года
- Задолженность по страховым взносам, образовавшаяся с 1 января 2017 года



3 За январь – июнь 2020 года ПФР израсходовал 4 794 205,41 млн рублей, или 49,1 % показателя сводной бюджетной росписи ПФР. По сравнению с аналогичным периодом прошлого года расходы увеличились на 775 989,55 млн рублей, или на 19,3 %. Основное увеличение произошло за счет расходов на дополнительные выплаты семьям с детьми, предусмотренные в рамках поддержки населения в период пандемии коронавируса, а также за счет расходов на выплату страховых пенсий.

Структура увеличения расходов ПФР в первом полугодии 2020 г.

775.9

млрд руб.



● **212.3**

увеличение размера страховых пенсий

Причины:

1. Индексация пенсий неработающих пенсионеров на 6.6 %
2. Уменьшение числа работающих получателей страховых пенсий на 135.12 тыс. человек

● **535.6**

дополнительные выплаты семьям с детьми в рамках поддержки населения в период пандемии COVID-19

● **28**

увеличение расходов ПФР на иные выплаты

4

По предварительной оценке Счетной палаты, снижение прогнозного показателя по фонду заработной платы, уменьшение тарифа для организаций малого и среднего предпринимательства, а также отсрочка по уплате платежей для организаций, наиболее пострадавших от вынужденного простоя в работе, вызванного новой коронавирусной инфекцией, приведет в 2020 году к снижению плановых показателей по поступлениям страховых взносов в бюджет ПФР на сумму свыше 559 млрд рублей. Для выполнения обязательств по пенсионному обеспечению не исключается увеличение трансферта из федерального бюджета на недостающую сумму. Окончательный (более точный) прогноз возможно сделать по итогам исполнения бюджета ПФР за 9 месяцев 2020 года.

Оценка Счетной палаты по поступлению страховых взносов на ОПС в 2020 г.

- Объем страховых взносов на ОПС согласно уточненному прогнозу социально-экономического развития РФ на 2020 г.
- Снижение поступлений за счет уменьшения прогнозного показателя по фонду заработной платы
- Снижение поступлений страховых взносов за счет уменьшения тарифа для организаций МСП
- Объем страховых взносов на ОПС согласно оценке Счетной палаты

